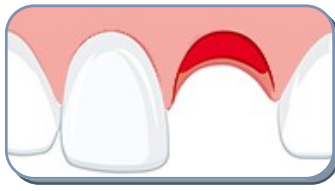



Zahnunfall — was tun?



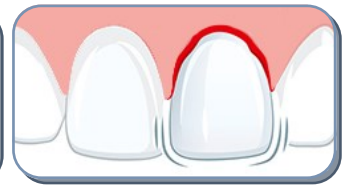
Zahn abgebrochen



Zahn ausgeschlagen



Zahn hineingeschlagen



Zahn locker/schräg

Was muss ich tun?

1. Suchen

Suchen Sie in der Umgebung der Unfallstelle alle ausgeschlagenen Zähne oder Zahnteile. Notieren Sie den Zeitpunkt des Unfalls.

2. Aufbewahren

Falls vorhanden, legen Sie die ausgeschlagenen Zähne/Bruchstücke in eine **Zahnrettungsbox**. Wenn keine Box zur Hand ist, verwenden Sie nach Möglichkeit **kalte Milch**.

Achtung: Die Zähne nur an der Krone, nicht an der Wurzel berühren. Die Zähne/Bruchstücke dürfen nicht gereinigt werden.

3. Kälte

Kühlen Sie den verletzten Bereich von außen mit einer Kältekomresse oder einem kalt-feuchten Tuch.

4. Zahnarzt aufsuchen

Suchen Sie so schnell es geht Ihren Zahnarzt auf. Der Erfolg einer Behandlung hängt von der Zeit zwischen dem Unfall und der Behandlung selbst ab!

Was muss ich tun?

1. Situation belassen

Lassen sie lockere Zähne im Mund. Versuchen Sie nicht, die Zähne zu bewegen oder zu entfernen.

2. Sehr vorsichtig zusammenbeißen

Beißen Sie nur sehr vorsichtig zusammen und essen Sie nichts bis zum Zahnarztbesuch. Putzen Sie sich nicht die Zähne.

3. Kälte

Kühlen Sie den verletzten Bereich von außen mit einer Kältekomresse oder einem kalt-feuchten Tuch.

4. Zahnarzt aufsuchen

Suchen Sie so schnell es geht Ihren Zahnarzt auf. Auch bei lockeren Zähnen sollte eine Behandlung möglichst rasch erfolgen.



Wir sind unter **0472/767650** bzw.

an Wochenenden und Feiertagen

(von 11-16 Uhr) unter

+39 335 7820187 erreichbar!



dental clinic
Dalla Torre